

БОНУБ ИМ. Ф. И. ТЮТЧЕВА  
ОТДЕЛ СЕЛЬСКОХОЗЯЙСТВЕННОЙ ЛИТЕРАТУРЫ

# РАЗВОДИТЕ КРОЛИКОВ



# Кролиководство

---

**Кролиководство** -  
отрасль животноводства,  
занимающаяся разведением  
кроликов. Основная  
продукция кролиководства  
- мясо, шкурки, пух.





НЕВЕЛИК  
УХОД,

А БОЛЬШОЙ  
ДОХОД!



РАЗВОДИТЕ КРОЛИКОВ!

КОМСОМОЛЬЦЫ  
И ПИОНЕРЫ,

РАЗВОДИТЕ  
КРОЛИКОВ!



ДАДИМ СТРАНЕ ДЕСЯТКИ ТЫСЯЧ ТОНН  
КРОЛИЧЬЕГО МЯСА  
УЛУЧШИМ РАБОЧЕЕ СНАБЖЕНИЕ

ИЗ УСТАНОВЛЕНИЯ ЦК ВЛКСМ  
ОБ УЧАСТИИ КОМСОМОЛА В РАЗВИТИИ КРОЛИКОВОДСТВА

Исходя из решения ЦК ВЛКСМ о развитии кролиководства, проследить всем комсомольским организациям и особенно московской, петербургской и красно-промышленной.

1. Немедленно включиться в практическую реализацию этого решения ЦК ВЛКСМ, в частности взять на себя задачу выдвигания и проведения местного плана по развитию кролиководства.

2. На каждой заводской, фабричной и другой комсомольской организации, связанной с соответствующими хозяйством, взять на себя конкретную цифру развития кролиководства, установить срок ее выполнения.

3. Добиться, чтобы при шлогах склади ученики и пионеры были созданы кроличьиники.

Секретарь ЦК ВЛКСМ КОСАРЕВА



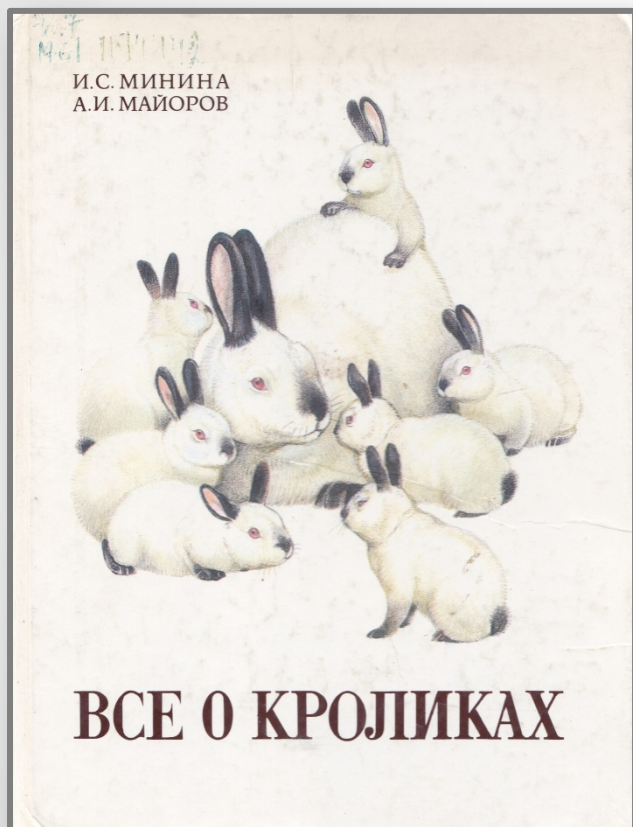
# **КНИГИ ПО КРОЛИКОВОДСТВУ**





**Гурьянов, В. В.  
Выращивайте кроликов / В. В.  
Гурьянов, А. А. Берестов, А.  
П. Родюков. - Петрозаводск :  
Карелия, 1992. – 89 с.**

**О том, как правильно содержать,  
разводить, кормить кроликов, в случае  
необходимости - лечить; как выделать  
шкурку и что сшить из нее, какие блюда  
приготовить из крольчатины.**



**Минина, И. С. Все о кроликах /  
И.С. Минина, А.И. Майоров. - М.. -  
1988. – 181 с.**

**В альбоме рассказано о разведении и кормлении кроликов, их содержании, профилактике заболеваний и лечении. Показаны основные и перспективные породы, различные виды клеток, оборудование, приемы первичной обработки продукции.**

**Рассчитан в основном на кролиководов-любителей. Отдельные разделы представляют интерес и для специалистов этой отрасли животноводства.**



**Алексеев, А. А. Календарь кролиководов / А.А. Алексеев. - Ярославль. - 1992. - 158 с.**

Календарь познакомит с биологией и породами кроликов, правилами содержания и разведения, подскажет. Как правильно организовать кормление по сезонам года на домашней ферме, предупреждать заболевания.




# Породы кроликов



Венский голубой




Русский горностаевый



Советская шиншилла



Белый пуховой



Белый великан



Серый великан





**Вагин, Е. А. Кролиководство  
в личных хозяйствах / Е.А.  
Вагин, Р.П. Цветкова. - М.. -  
1991. - 202 с.**

Происхождении домашних кроликов, строении их организма, породах, рекомендуемых для разведения в домашнем хозяйстве, о содержании и особенностях питания кроликов в разные периоды их роста и развития. Приведены сведения об обработке тушек, первичной обработке шкурок и пуха. В приложении - таблицы по составлению рационов питания.



**Сысоев, В. С. Приусадебное кролиководство / В. С. Сысоев. - Москва. - 1990. - 189 с.**

**В книге рассмотрены биологические особенности кроликов, организация их кормления, содержания, разведения.**

**Дана характеристика основных заболеваний кроликов и способы их лечения. Отдельный раздел посвящен продукции кролиководства и ее использованию. Книга рассчитана на кролиководов-любителей.**



**Нестер, В. В. Справочник кролиководов - любителей / В.В. Нестер, Л.Г. Уткин. - М.. - 1993. - 223 с.**

**В справочнике дана исчерпывающая информация о правильной организации содержания, кормления, разведения и лечения кроликов в условиях крестьянских подворий.**





**Рахманов, А. И.**  
**Кормление кроликов, пушных**  
**и декоративных зверей / А. И.**  
**Рахманов. - М.. - 2005. – 141 с.**

В книге приведены сведения о кормах, которые используются в рационах кроликов, пушных и декоративных зверей. Изложены способы их заготовки, хранения и использования при различных типах кормления животных. Даны примерные рационы для наиболее популярных животных. Книга рассчитана на широкий круг заводчиков-любителей.



**ЖУРНАЛЬНЫЕ СТАТЬИ  
ПО  
КРОЛИКОВОДСТВУ**



# ДЛЯ ЗДОРОВЬЯ КРОЛИКОВ

*Несколько лет назад завела кроликов. Учитывая опыт своих соседей, долго раздумывала, стоит ли разводить пушистиков, ведь не секрет, что за одну ночь может пасть все поголовье! Но зато теперь знаю о своих питомцах очень много, могу и совет дать, особенно по профилактике их заболеваний.*



**К** покупке кроликов надо отнестись очень серьезно. Зачастую из купленных животных остается в лучшем случае половина: сказывается стресс при перевозке, смене обстановки, новый корм, неокрепший организм, отсутствие прививок. При обновлении поголовья первые 3 недели держу купленных животных в отдельном помещении от остальных, чтобы новые кролики не заразили других, если вдруг окажутся больными, ведь симптомы могут проявляться не сразу, в моей практике такое случилось.

Крольчат покупаю не моложе 45 дней, весом не меньше 500 г. Таких уже можно отлучать от матери, и дальше они растут самостоятельно. Тщательно осматриваю каждого зверька. Глазки не должны слезиться, слипаться, гноиться. У здорового зверька нос на ощупь сухой, без выделений. Уши, половые органы должны быть чистыми, без покраснений и выделений, а кожа - без шелушений и перхоти (чтобы обнаружить ее, достаточно подуть на шерстку).

Чтобы не попасть впросак, прошу заводчика привить кролика при мне

или делаю это дома самостоятельно.

Пожалуй, самое опасное заразное заболевание - **миксоматоз**. Различают узелковую форму болезни (на теле кролика прощупываются опухоли величиной с горошину) и отечную, при которой сильно отекают, опускаются уши и веки, вид у животного становится настолько уродливый - смотреть страшно! Заболевшие кролики быстро погибают.

От миксоматоза есть вакцины, но я покупаю в ветеринарной аптеке и использую ассоциированную вакцину сразу от двух

Гостищева, Т.  
Для здоровья кроликов  
/ Т. Гостищева //  
Приусадебное хозяйство.  
- 2021. - № 4. - С.93-95.



# «ЗЕМЛЯНКА» ДЛЯ КРОЛИКОВ



Старый крольчатник, который прослужил чуть больше года, меня не устраивал по некоторым причинам - оказался доступен для грызунов, а из-за слабого уклона крыши плохо стекала вода. Поэтому в прошлом году я взялся за строительство нового крольчатника - наполовину заглубленного в землю. Рассчитываю, что он обеспечит надежную защиту от крыс и стабильную комфортную температуру в течение всего года. Также для меня было важно, чтобы новый крольчатник не выделялся на участке и выглядел неприметно.



Для начала потребовалось выкопать яму размером 6,5х3,2 м под первое помещение крольчатника (фото 1). Глубина ямы составляет 115-125 см, в зависимости от уровня земли (участок у меня неровный). Экскаватор я использовать не мог, так как рядом находятся постройки и деревья, поэтому работал по старинке, лопатой, а грунт пошел на выравнивание участка и засыпку стен. Мне было удобнее постепенно разбирать старый крольчатник и из этого материала поэтапно, сегмент за сегментом возводить новую постройку.

Когда яма была готова, приступил к строительству стен. Каждая из них собрана из 6-метровых досок и досок длиной 175 см (низкая стена) и 230 см (высокая), прибитых с шагом 1 м, и обшита шифером (фото 2).

Чтобы стены встали ровно, необходимо сначала закрепить их сверху и снизу временными упорами, выста-



Гуреев, В.  
"Землянка" для кроликов  
/ В. Гуреев //  
Приусадебное хозяйство.-  
2022. - № 1. - С.87-89.

# СЕМЬ УСЛОВИЙ УСПЕШНОГО ОКРОЛА

*Кроликами я занимаюсь не один десяток лет и могу вас заверить, что окрол является ключевым моментом в процессе разведения пушистых зверьков. Он дает повод подвести очередные итоги, наметить дальнейшие перспективы и исправить ошибки.*



Кролики лакомятся одуванчиками

**О**крол - это не только приращение поголовья, но и знаменательное событие, дающее вдохновение на дальнейшие свершения. Именно после первого пополнения на ферме я почувствовал себя настоящим кролиководом. А самоутверждение, согласитесь, в любом деле играет важную роль. Ес-

ли же вы еще сомневаетесь в своих возможностях и результаты окролов вас часто разочаровывают, внимательно ознакомьтесь с моими рекомендациями. Накопленные знания и практические навыки позволили мне определить ключевые факторы, влияющие на успех этого мероприятия.

**1 ОТБОР НА ПЛЕМЯ**  
Племенные кролики - это элита, лучшие из лучших, которых я отбираю для случек. Делаю это в три этапа. Поначалу включаю кандидатов в ремонтное стадо, учитывая наследственность и темпы развития в первые дни. Но нужно учитывать, что часто недостатки проявляются ближе к случкам.

**Хомяков, В.  
Семь условий  
успешного окрола  
/ В. Хомяков //**  
**Приусадебное хозяйство.-  
2023. - № 2. - С.92-96.**





## КАК СДЕЛАТЬ КРОЛИКОВОДСТВО ВЫГОДНЫМ

*В рекламных проспектах «диванные» эксперты по старинке продолжают писать радужные сценарии о быстро развивающихся кролиководческих фермах. На самом деле небольшие хозяйства сейчас переживают тяжелые времена. Не так просто поставить на поток получение готовой продукции с последующей реализацией, конкурируя с дешевой крольчатинной, поступающей на рынок из-за границы, в первую очередь из Китая. Не придают стимула и риски, связанные с возможным массовым падежом поголовья от эпидемий и вспышек миксоматоза. Хочу поделиться своим практическим опытом и подробно остановиться на важных моментах, позволяющих переломить ситуацию и сделать разведение кроликов выгодным и перспективным делом.*

### **КАКУЮ ПОРОДУ ВЫБРАТЬ?**

Сменив породу кроликов на более перспективную, можно существенно повысить рентабельность своего хозяйства. Но нужно учитывать, что не все из них подходят для обычных ферм без климат-контроля.

Я остановил свой выбор на 3 породах. Среднеразмерные калифорнийские довольно быстро набирают вес, неприхотливы, хорошо идут в случку. Крупные белые и бельгийские великаны (фландры) растут медленнее, но морозоустойчивы, набирают в живом весе 5 кг и больше.

Но я делаю упор не на чистопородных кроликах, хотя и поддерживаю их линии, а на перспективные гибриды. То есть организую межпородные скрещивания (самцы - великаны, самки - калифорнийские) с получением эффекта гетерозиса.

### **ЧТО ТАКОЕ ГЕТЕРОЗИС?**

Если скрестить две породы кроликов, то в первом поколении появляются потомки, превышающие по характеристикам обоих родителей по большинству параметров. Они обладают повышенной стойкостью к

# Хомяков, В. Как сделать кролиководство выгодным / В. Хомяков // Приусадебное хозяйство.- 2024. - № 4. - С.93-96.



# Спасибо за внимание!



**Ждем Вас по адресу:**

**ул. К. Маркса, 5**

**Контактный телефон: 66-36-66**

**e-mail: [sh@libryansk.ru](mailto:sh@libryansk.ru)**